

Verleihmappe

Alkoholfreie BOB-Cocktailbar

BOB
Donau-Ries

BOB-Cocktailbar - natürlich alkoholfrei!

Mit freundlicher Unterstützung von

GRENZEBACH



**Elektro
Kotz**
BOB-Mitglieder - Hauptstraße 6 - Tel. 090577001



**Sparkasse
Nordschwaben**

DEUTSCHE
**VERKEHRS
WACHT**
NÖRDLINGEN-RIES

WAGNER
Beschriftungen & mehr

**AMK
Engelhardt**

**KOMMUNALE
ARBEIT
JUGEND**
DONAU-RIES

KLJB
Kreisjugend
Nördlingen

**Evangelische
Landjugend**

BOB
Land der Deutschen
Freiwilligen Jugend
Nördlingen

FUNKY
Förderverein zur Unterstützung
kirchlicher Jugendarbeit e.V.

www.bob-donau-ries.de

...unser Fahrer bleibt nüchtern!

Verleihmappe

Alkoholfreie BOB-Cocktailbar



Alle Kontaktdaten auf einen Blick

Hauptkontaktadresse

Grundsätzlich sind die Ansprechpartner direkt per E-Mail zu erreichen:

cocktailbar@bob-donau-ries.de

Buchung und Vertrag

Die Buchung der BOB-Cocktailbar koordiniert die Kommunale Jugendarbeit im Landratsamt Donau-Ries

E-Mail jugendarbeit@lra-donau-ries.de

Telefon 0906/74 6029 oder 6033

Abholung der BOB-Cocktailbar

Ansprechpartner rund um die Abholung und Rückgabe der BOB-Cocktailbar ist Heiner Berger.

Telefon 0152/37397095

Die BOB-Cocktailbar ist im Kreisbauhof untergebracht

Adresse Gewerbestraße 24
86720 Nördlingen

Verleihmappe

Alkoholfreie BOB-Cocktailbar



Ausstattung der BOB-Cocktailbar

4 Sets für die Bar bestehend aus

8 Cocktailshaker mit Gläsern

1 Strainer

4 Barlöffel

4 Jigger (bis 4cl)

4 Eiszangen für Deko/Obst

4 Eiswürfelbehälter

4 Schaufeln/Schütten

4 Obst-/Dekobehälter

4 Stößl

4 Schneidebretter

4 Messer

294 Cocktailgläser (IKEA)

8 Barmatten länglich

20 Ausgießer (Kunststoff)

4 Zangen für Strohhalme

4 Halter für Servietten/ Strohhalme

2 Mülleimer mit Sieb für Eis-/Fruchtreste

4 Behälter / Ausgießer Sahne

1 Zitrushandpresse (groß)

2 Verlängerungskabel

1 Lichterkette

1 Faltbox - blau

Verleihmappe

Alkoholfreie BOB-Cocktailbar



Das solltet ihr selbst noch besorgen


- Crushed Ice
- Eiswürfel
- Obst
- Deko
- Strohhalme
- Geschirrtücher
- Spülbecken (falls vor Ort nicht vorhanden)
- Kühlschrank
- Geschirrtücher
- Spüllappen
- Putzeimer
- Säfte und alkohlfreie Getränke

Verleihmappe

Alkoholfreie BOB-Cocktailbar



Packanleitung für den Anhänger

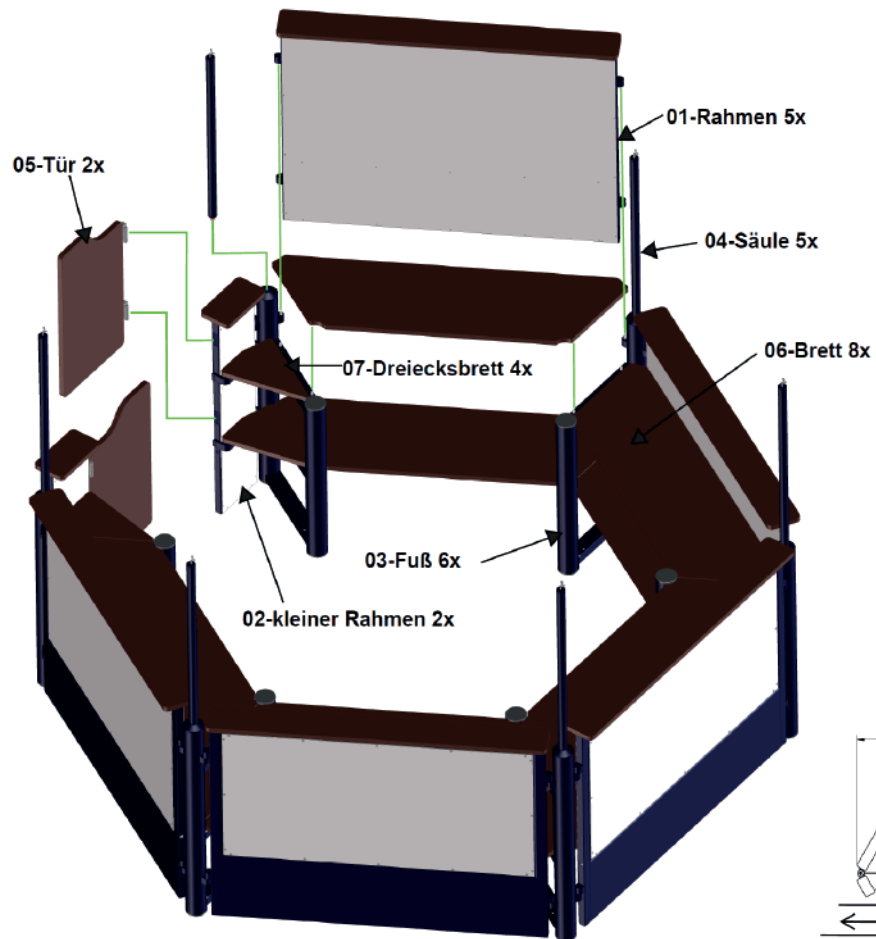


Verleihmappe

Alkoholfreie BOB-Cocktailbar



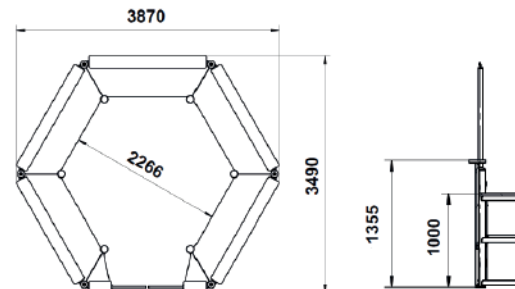
Aufbauanleitung für die Bar



Aufbauanleitung

1. Füße Nr. 3 positionieren
2. Rahmen Nr. 1 + 2 in Füße einhängen
3. Bretter Nr. 6 auf die Verstrebungen bei den Füßen einlegen (für die untere Ebene sind drei Bretter vorhanden)
4. Dreiecksbretter Nr. 7 bei kleinem Rahmen Nr. 2 einhängen
5. Säulen Nr. 4 verschrauben

Sechseck-Aufbau



gerader Aufbau

